
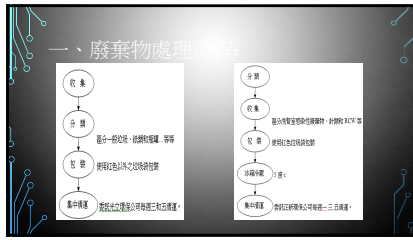




1120510環境衛生課程及暴力防治課程  
主講人:劉俊忠



### 六、廢棄物暫存區標示

一般性非危險廢棄物暫存區	危險性廢棄物暫存區
廢棄物名稱: 一般性非危險廢棄物	廢棄物名稱: 危險性廢棄物
經濟方式: 一般性非危險廢棄物	經濟方式: 危險性廢棄物
管理人員: 一般性非危險廢棄物	管理人員: 危險性廢棄物
管理單位: 一般性非危險廢棄物	管理單位: 危險性廢棄物
管理日期: 一般性非危險廢棄物	管理日期: 危險性廢棄物
管理地點: 一般性非危險廢棄物	管理地點: 危險性廢棄物
管理人員: 一般性非危險廢棄物	管理人員: 危險性廢棄物
管理電話: 一般性非危險廢棄物	管理電話: 危險性廢棄物



### 七、回收前的處理:

\* 下列是資源垃圾回收前，請記得要作下列的處理:

- 1、回收前，要先將飲料的瓶瓶罐罐和免洗餐具，沖洗或擦拭乾淨，才不會產生臭味。
- 2、回收前，要先將可以擠壓的瓶、罐、盒等器具，減小體積，增加回收的空間。

### 七、回收前的處理 (續)

- 3、玻璃瓶、燈泡和日光燈管，應先打破，並小心包好，再交給回收人員。
- 4、廢電池類，一定要丟入，各便利店或電器行所設置的廢電池回收桶內，或集中收集交由清潔隊處理。
- 5、丟棄大型的廢棄傢俱與家電用品前，應先和清潔隊約好收運的時間。

### 八、垃圾源頭減量類別

**源頭減量類別**

### 九、垃圾分3類

**垃圾分3類，地球不會累**  
環境保護，輕輕鬆鬆！

### 生活省水 小撇步

1. 洗澡改淋浴為乾手淋浴
2. 馬桶改沖水為乾手沖水
3. 洗臉以臉盆代替沖水沖洗
4. 刷牙時用漱口杯
5. 澆花以澆水器代替澆水
6. 洗手肥皂選擇無磷肥皂

### 冷氣調高

夏日冷氣適溫 26-28°C

### 一般垃圾 資源垃圾

**一般垃圾 (不可回收的垃圾)**

- 1. 廚餘
- 2. 紙類
- 3. 廢紙
- 4. 廢紙類
- 5. 廢紙類
- 6. 廢紙類
- 7. 廢紙類
- 8. 廢紙類
- 9. 廢紙類
- 10. 廢紙類
- 11. 廢紙類
- 12. 廢紙類
- 13. 廢紙類
- 14. 廢紙類
- 15. 廢紙類
- 16. 廢紙類
- 17. 廢紙類
- 18. 廢紙類
- 19. 廢紙類
- 20. 廢紙類
- 21. 廢紙類
- 22. 廢紙類
- 23. 廢紙類
- 24. 廢紙類
- 25. 廢紙類
- 26. 廢紙類
- 27. 廢紙類
- 28. 廢紙類
- 29. 廢紙類
- 30. 廢紙類
- 31. 廢紙類
- 32. 廢紙類
- 33. 廢紙類
- 34. 廢紙類
- 35. 廢紙類
- 36. 廢紙類
- 37. 廢紙類
- 38. 廢紙類
- 39. 廢紙類
- 40. 廢紙類
- 41. 廢紙類
- 42. 廢紙類
- 43. 廢紙類
- 44. 廢紙類
- 45. 廢紙類
- 46. 廢紙類
- 47. 廢紙類
- 48. 廢紙類
- 49. 廢紙類
- 50. 廢紙類


**資源垃圾**

- 1. 廢紙類
- 2. 廢紙類
- 3. 廢紙類
- 4. 廢紙類
- 5. 廢紙類
- 6. 廢紙類
- 7. 廢紙類
- 8. 廢紙類
- 9. 廢紙類
- 10. 廢紙類
- 11. 廢紙類
- 12. 廢紙類
- 13. 廢紙類
- 14. 廢紙類
- 15. 廢紙類
- 16. 廢紙類
- 17. 廢紙類
- 18. 廢紙類
- 19. 廢紙類
- 20. 廢紙類
- 21. 廢紙類
- 22. 廢紙類
- 23. 廢紙類
- 24. 廢紙類
- 25. 廢紙類
- 26. 廢紙類
- 27. 廢紙類
- 28. 廢紙類
- 29. 廢紙類
- 30. 廢紙類
- 31. 廢紙類
- 32. 廢紙類
- 33. 廢紙類
- 34. 廢紙類
- 35. 廢紙類
- 36. 廢紙類
- 37. 廢紙類
- 38. 廢紙類
- 39. 廢紙類
- 40. 廢紙類
- 41. 廢紙類
- 42. 廢紙類
- 43. 廢紙類
- 44. 廢紙類
- 45. 廢紙類
- 46. 廢紙類
- 47. 廢紙類
- 48. 廢紙類
- 49. 廢紙類
- 50. 廢紙類

### 十、海洋特色vs.海洋垃圾

### 十一、海洋的美麗與悲劇

### 十二、太平洋垃圾帶(大圓圈)





暴力防治宣導：

### 醫療暴力的刑法規範

千萬不要對醫療人員做出任何行為

**告訴乃論**

公然侮辱罪  
普通傷罪

要控告才會辦

**非告訴乃論**

強制罪  
恐嚇罪

不控告也會辦

大人物醫糾

暴力防治宣導：

### 處理醫療暴力？要先跑就對了！

準備期

**要**

演練

動手前

**先**

求援

動手後

**跑**

跑跑

大人物醫糾

暴力防治宣導：

### 遇到醫療暴力要記得：

1. 早期報警
2. 再次報警

那些老師沒教的醫療常識

暴力防治宣導：

### 遭受醫療暴力如何要求精神賠償？

【提起告訴】：告訴乃論之罪，須由被害人或其法定代理人、配偶、直系親屬、三親等內之尊親屬、共同生活之家屬、或受僱人、同居人、或直系親屬以外之親屬、鄰里、姻親、或具有同居關係之伴侶等，向檢察官或法院提起告訴，始能起訴。

【正式起訴】：指檢察官或法院對被告提起刑事訴訟，並對被告作出有罪判決。

【一審結束】：指第一審法院對被告作出判決。

【上訴二審】：指被告對第一審判決不服，向第二審法院提起上訴。

【二審結束】：指第二審法院對被告作出判決。

大人物醫糾

暴力防治宣導：

### 反醫療暴力

對醫療人員或醫療團隊人員以言語、肢體、或暴力等行為，造成醫療人員或醫療團隊人員身心痛苦、或生命財產損失者，應予以究辦。

大人物醫糾

測驗：

- 1.( ) 針具以不易穿透之(紅色)容器貯使用。
- 2.( ) 此級三分類為1.拾取2.封裝3.處理。
- 3.( ) 發生醫療暴力時須通報保安系統。
- 4.( ) 醫療暴力發生第一時間不需報警。
- 5.( ) 醫療暴力可帶警權自保且有效回擊。

大人物醫糾

課程結束：感恩 師長

大人物醫糾